

Sistema Nacional de Transplantes

Ministério da Saúde



Ministério da
Saúde



Sistema Nacional de Transplantes



- Brasil é o maior sistema público de transplantes do mundo – 95% das cirurgias são feitas no SUS.
- SUS oferece assistência integral ao paciente transplantado:
 - ✓ Exames preparatórios para a cirurgia;
 - ✓ Procedimento cirúrgico;
 - ✓ Acompanhamento do paciente;
 - ✓ Medicamentos pós-transplantes.



Ministério da
Saúde

GOVERNO FEDERAL
BRASIL
PAIS RICO E PAIS SEM POBREZA

Sistema Nacional de Transplantes



- Ministério da Saúde mantém rede integrada em 25 estados e Distrito Federal
 - ✓ 26 Centrais de Notificação, Captação e Distribuição de Órgãos
 - ✓ 11 Câmaras Técnicas Nacionais
 - ✓ 680 Centros de Transplantes (hospitais)
 - ✓ 1.074 equipes de Transplantes (por órgãos)
 - ✓ 60 Organizações de Procura de Órgãos (OPOs)



Ministério da
Saúde



Expansão da Rede de Atendimento



- 54 novos centros de transplantes e 72 novas equipes.
 - ✓ 16 centros e 11 equipes foram no Norte e Nordeste.
- Visita técnica a 14 estados – entre eles, AC, AM, PA, TO, RN, BA, CE, PE e GO.
- Implantação do Sistema Nacional de Informação em mais SEIS capitais, atingindo todo o país.



Ministério da
Saúde

GOVERNO FEDERAL
BRASIL
PAÍS RICO E PAÍS SEM POBREZA

Expansão da Rede de Atendimento



- 35 novas Organizações de Procura de Órgãos (OPOs) em 11 estados.
 - ✓ AC, BA, CE, MS, PR, PE, SC, RS, RN, PI e SE.
- Mais 16 OPOs estão em implantação em cinco estados
 - ✓ RO, PB, MG, AM e GO.
- Em 2010, eram 10 OPOs - todas em São Paulo.



Ministério da
Saúde

GOVERNO FEDERAL
BRASIL
PAÍS RICO E PAÍS SEM POBREZA

Recursos Humanos



- Foram 725 profissionais de saúde capacitados:
 - ✓ 13 cursos de diagnóstico de morte encefálica – 520 profissionais
 - ✓ 7 cursos de extração e acondicionamento de órgãos – 147 profissionais
 - ✓ Pós-graduação em Captação, Doação e Transplantes de Órgãos – 40 profissionais
 - ✓ Curso de implante de rim – 18 profissionais



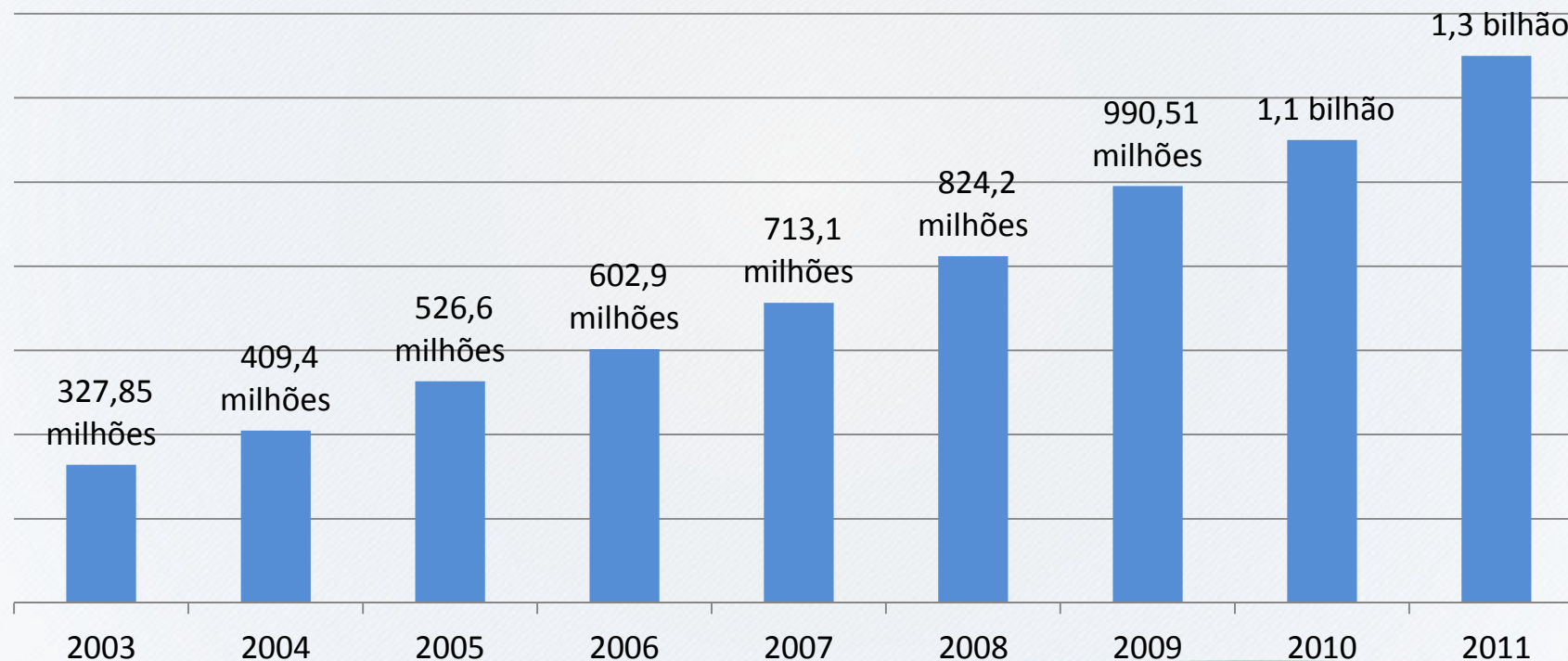
Ministério da
Saúde

GOVERNO FEDERAL
BRASIL
PAIS RICO E PAIS SEM POBREZA

Investimento em Transplantes



- R\$ 1,3 bilhão em 2011 – quatro vezes mais que o total de recursos em 2003.



Transplante em Estrangeiros



- Portaria autoriza transplante em estrangeiros não residentes no país – publicada hoje no DOU.
- Nos casos em que a doação vem de um parente vivo de até o quarto grau.
- A medida garante o atendimento na rede particular de moradores da região de fronteira que procuram os serviços brasileiros.
- No SUS, o transplante em estrangeiro é realizado mediante acordo internacional de reciprocidade entre as nações.



Ministério da
Saúde

GOVERNO FEDERAL
BRASIL
PAÍS RICO E PAÍS SEM Pobreza

Balanco de Transplantes 2011



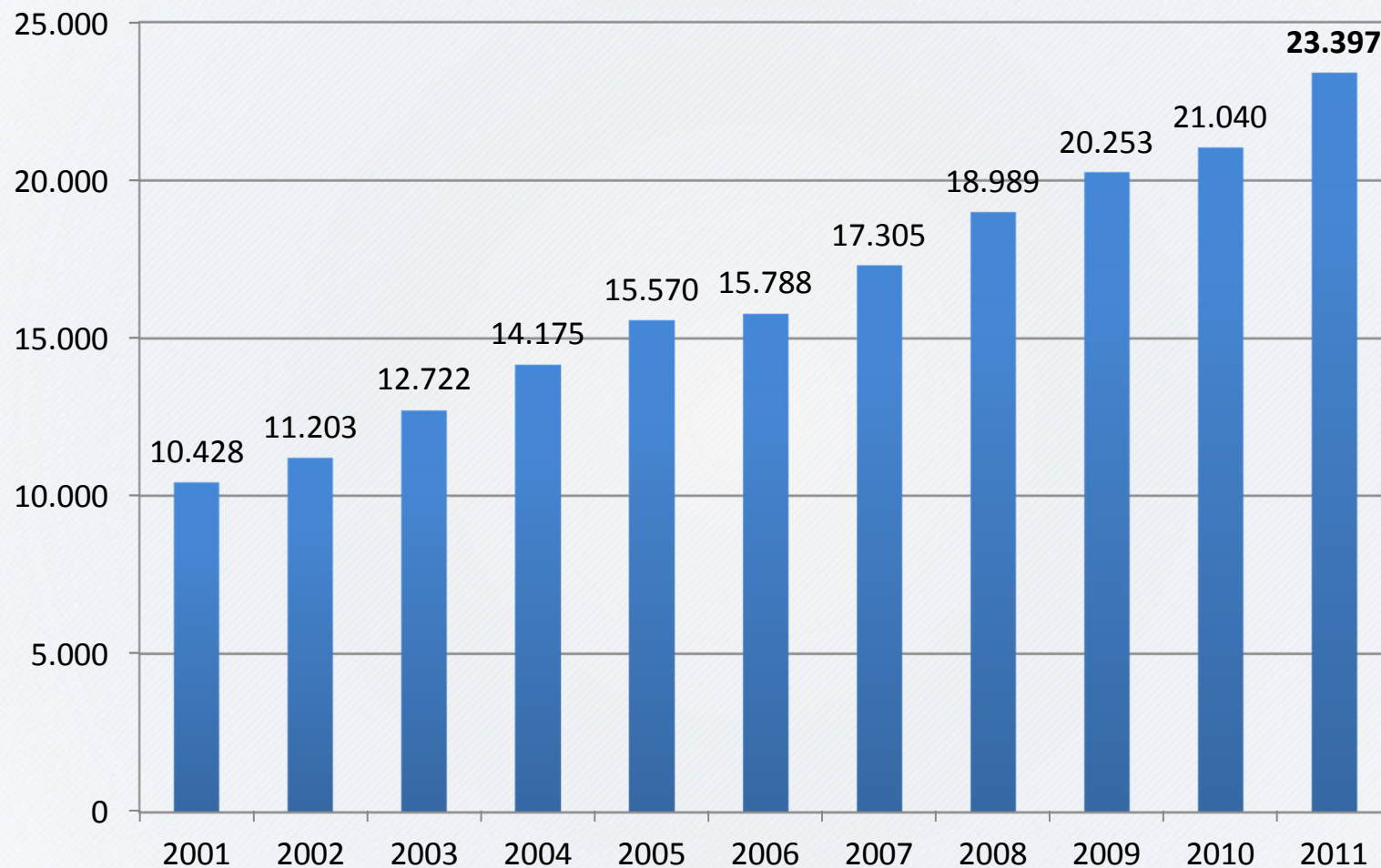
- Foram 23.397 transplantes em 2011.
- Crescimento de 124% em dez anos e maior crescimento em números absolutos da década.
- Em um ano, houve aumento de 11,2% - maior percentual dos últimos sete anos (desde 2004).
- Pela primeira vez, Brasil ultrapassou 10 doações de órgãos Por Milhão de População (PMP).



Ministério da
Saúde

GOVERNO FEDERAL
BRASIL
PAIS RICO E PAIS SEM POBREZA

Balanco de Transplantes 2011



Ministério da Saúde



Balanço de Transplantes 2011



- 6.827 de órgãos sólidos e 16.570 de tecidos e células.

Órgãos Sólidos	Total
Coração	159
Fígado	1496
Pulmão	49
Rim	4939
Pâncreas	54
Rim/Pâncreas	130
Tecidos e células	Total
Córnea	14.838
Medula Óssea	1.732

Balanco de Transplantes 2011



- Duplicou participação do Nordeste – hoje a região responde por 16,7% das cirurgias contra 8% em 2001.
- Concentração no Sudeste (54%) e melhores índices por população em SP, SC, RS e CE.

POR REGIÃO	2011
Sudeste	12.639
Sul	4.618
Centro Oeste	1.812
Nordeste	3.912
Norte	416
TOTAL	23.397



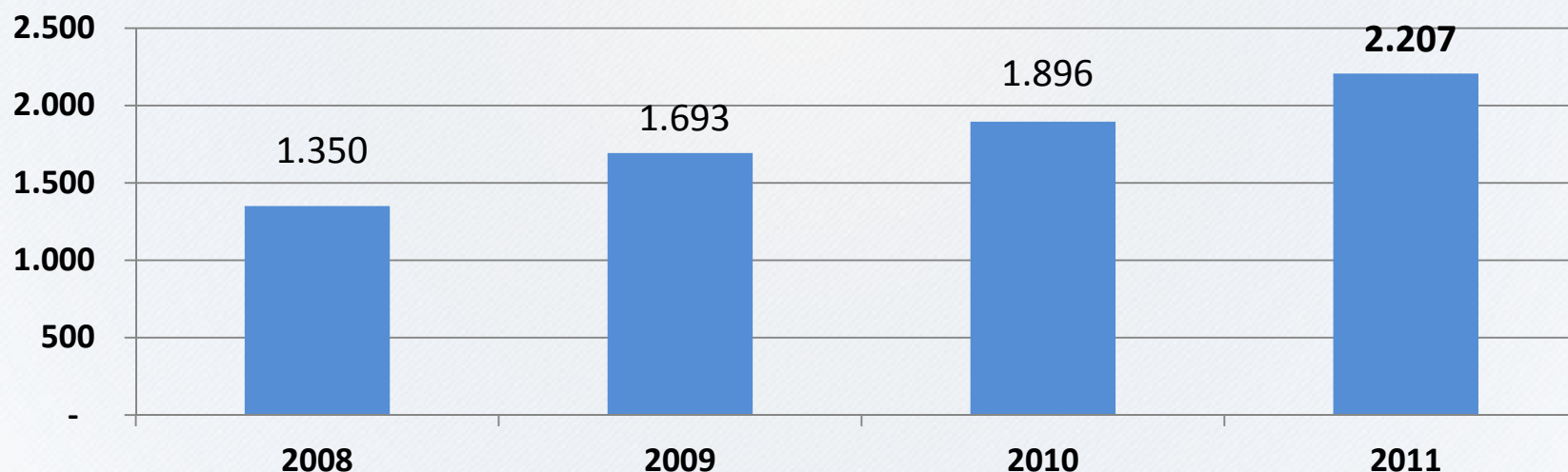
Ministério da
Saúde

GOVERNO FEDERAL
BRASIL
PAIS RICO E PAIS SEM POBREZA

Balanço de Doações de Órgãos 2011



- 2.207 doadores de órgãos.
- Aumento de 16,4% em um ano – maior variação dos últimos quatro anos (desde 2008).
- A doação é autorizada pela família.



Ministério da
Saúde

GOVERNO FEDERAL
BRASIL
PAÍS RICO E PAÍS SEM POBREZA

Balanco de Doações de Órgãos 2011



- Pela primeira vez, Brasil ultrapassou 10 doações Por Milhão de População (PMP).
- Em 2011, o índice foi de 11,47 doações PMP.
 - ✓ SC, CE e SP mantêm índices acima de 20 doações Por Milhão de População.
- No início da década, o índice nacional era 5 doações PMP (2003).
- Meta é chegar a 15 doações PMP em 2015.



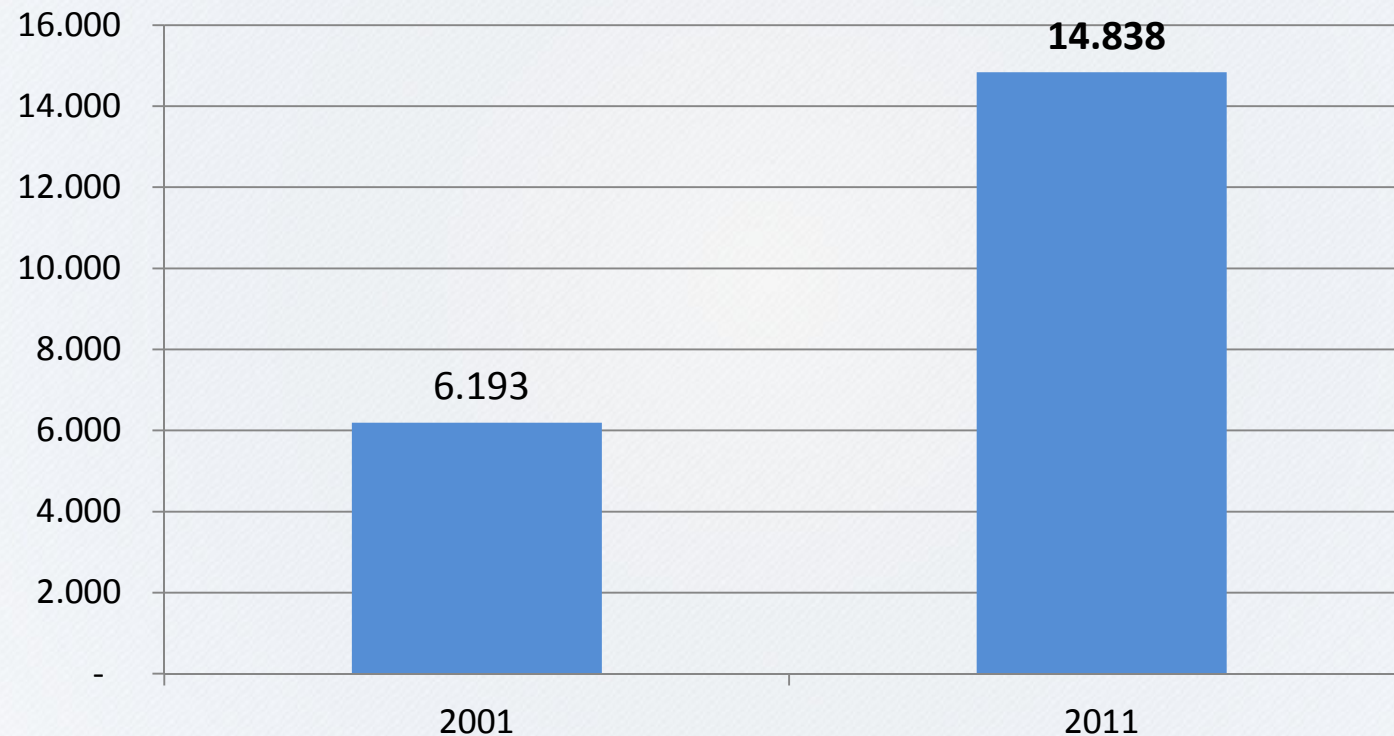
Ministério da
Saúde

GOVERNO FEDERAL
BRASIL
PAIS RICO E PAIS SEM POBREZA

Evolução do Transplante de Córnea



- 14.838 cirurgias, crescimento de 140% em dez anos.



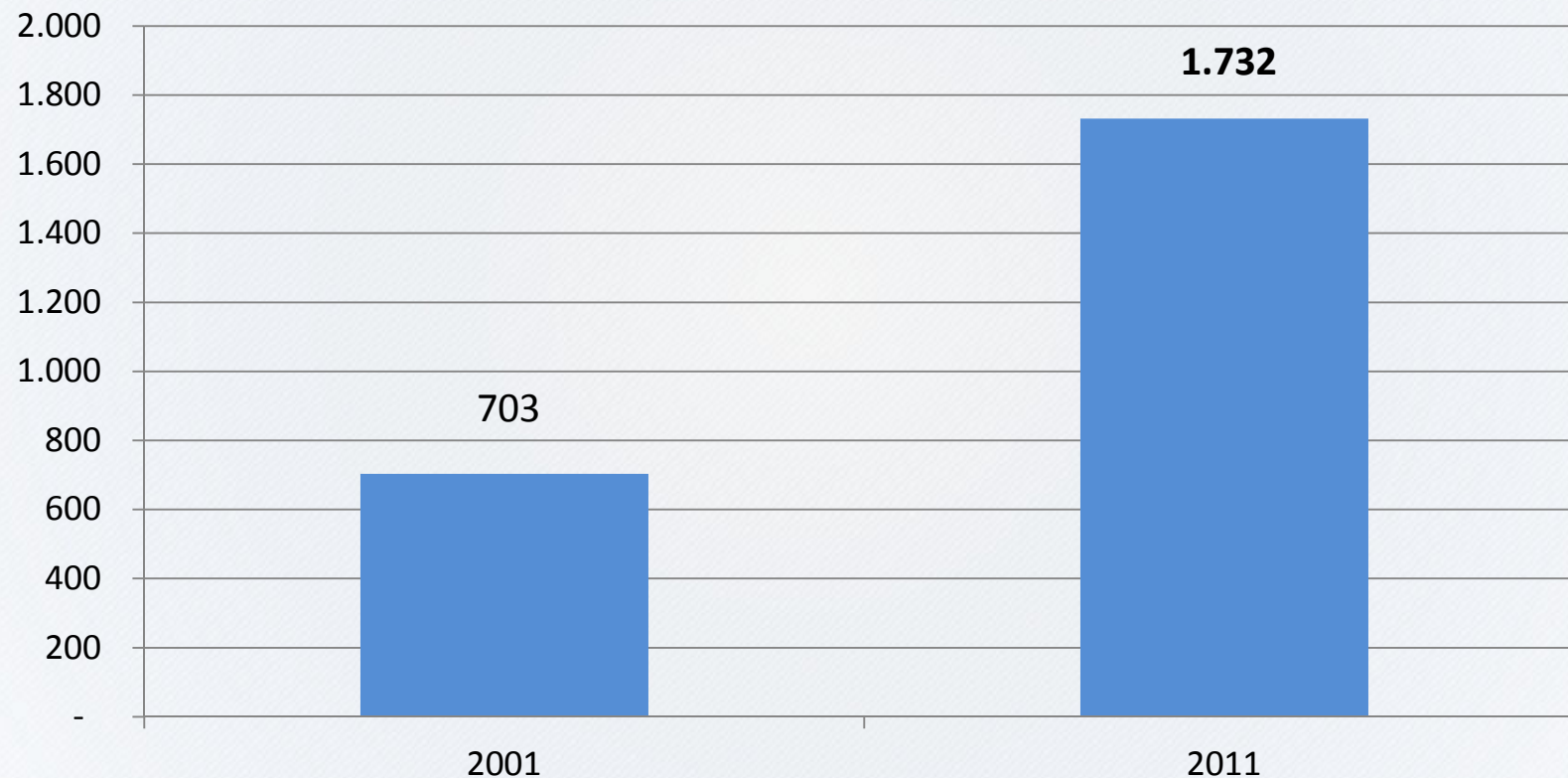
Ministério da
Saúde

GOVERNO FEDERAL
BRASIL
PAÍS RICO E PAÍS SEM POBREZA

Evolução do Transplante de Medula Óssea



- 1.732 cirurgias, crescimento de 146,4% em dez anos.



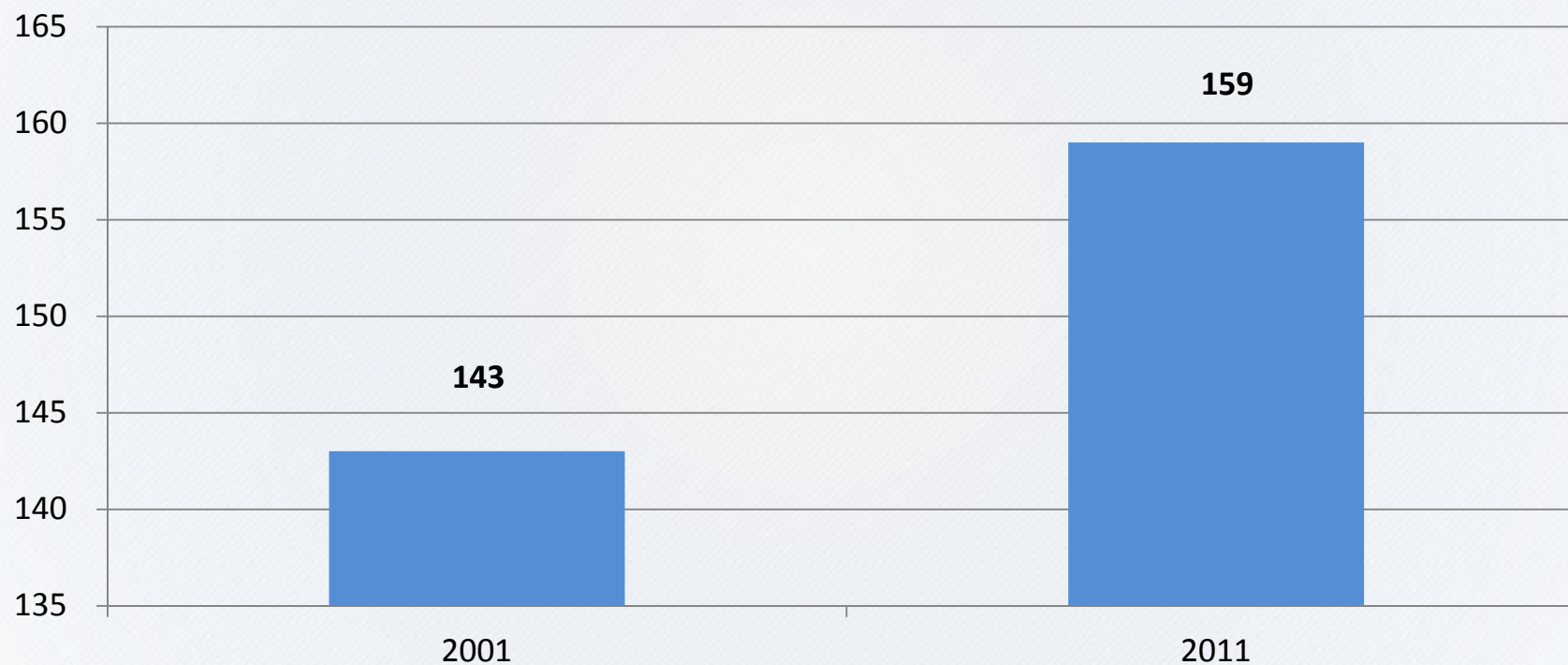
Ministério da
Saúde

GOVERNO FEDERAL
BRASIL
PAÍS RICO E PAÍS SEM POBREZA

Evolução do Transplante de Coração



- 159 cirurgias, crescimento de 11,2% em dez anos.



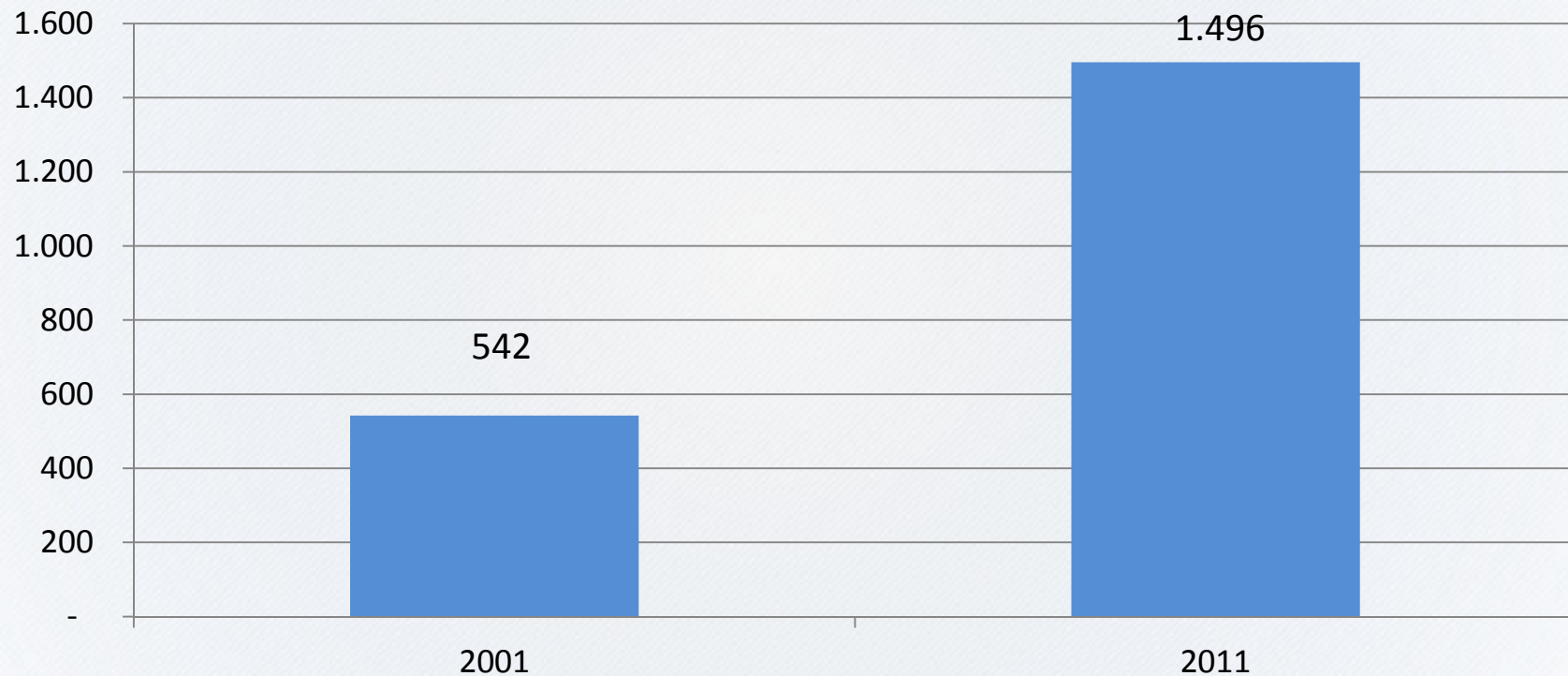
Ministério da
Saúde

GOVERNO FEDERAL
BRASIL
PAÍS RICO E PAÍS SEM POBREZA

Evolução do Transplante de Fígado



- 1.496 cirurgias, crescimento de 176% em dez anos.



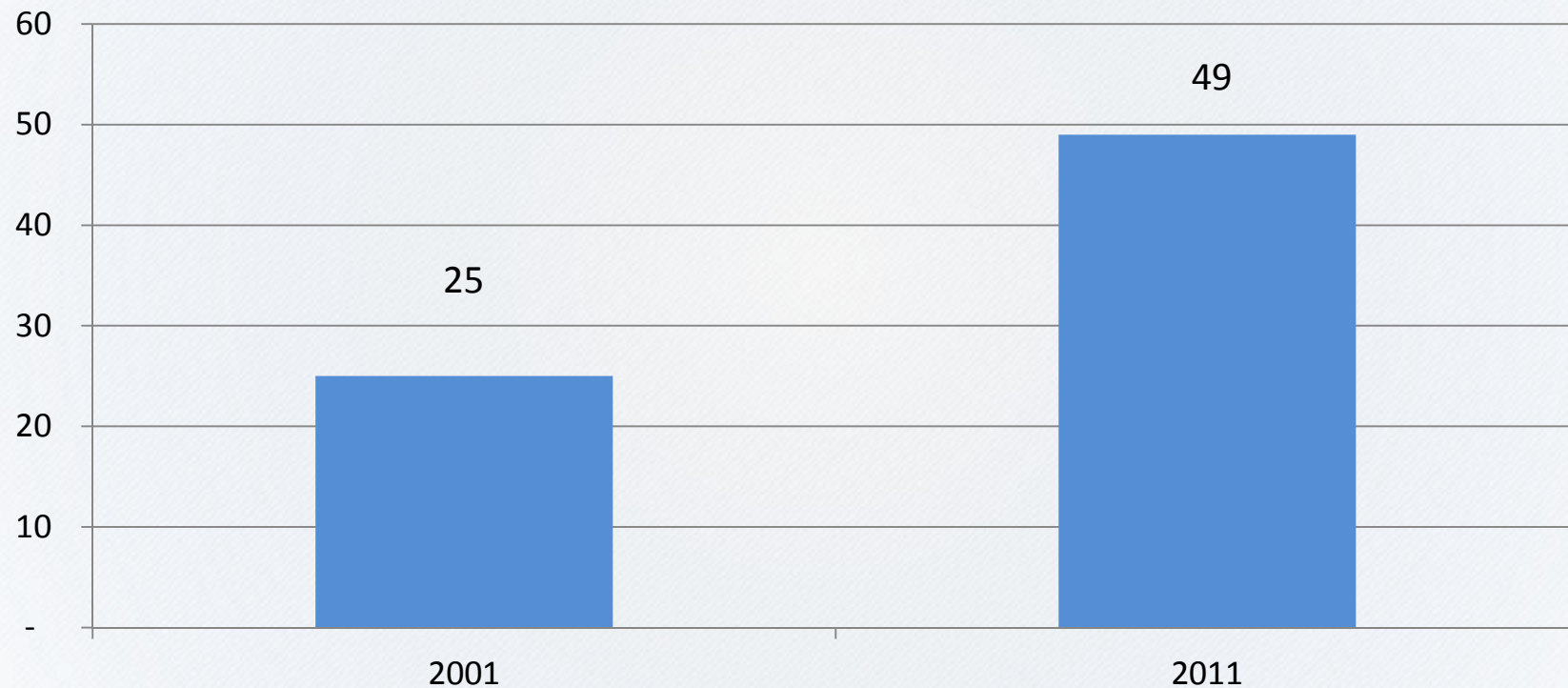
Ministério da
Saúde

GOVERNO FEDERAL
BRASIL
PAÍS RICO E PAÍS SEM Pobreza

Evolução do Transplante de Pulmão



- 49 cirurgias, crescimento de 96% em dez anos.



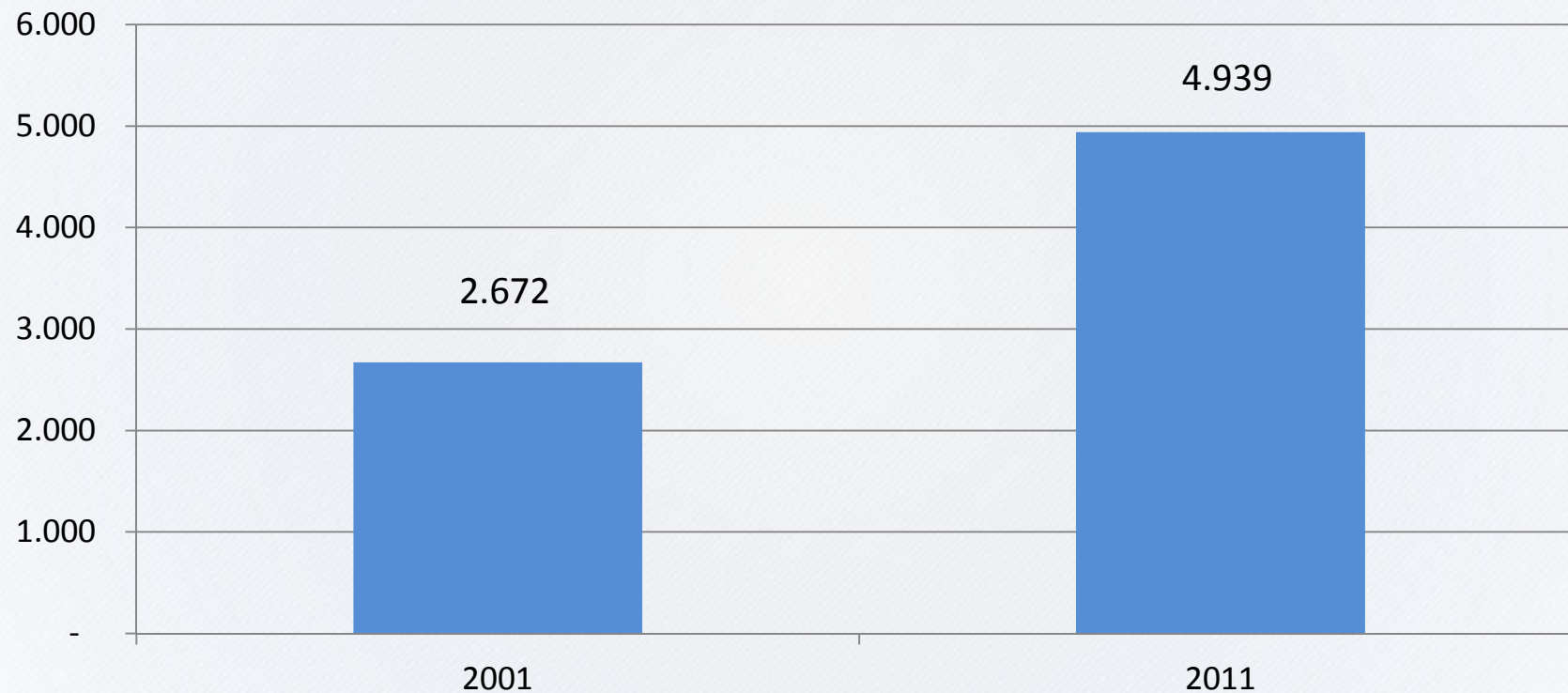
Ministério da
Saúde

GOVERNO FEDERAL
BRASIL
PAÍS RICO E PAÍS SEM POBREZA

Evolução do Transplante de Rim



- 4.939 cirurgias, crescimento de 85% em dez anos.



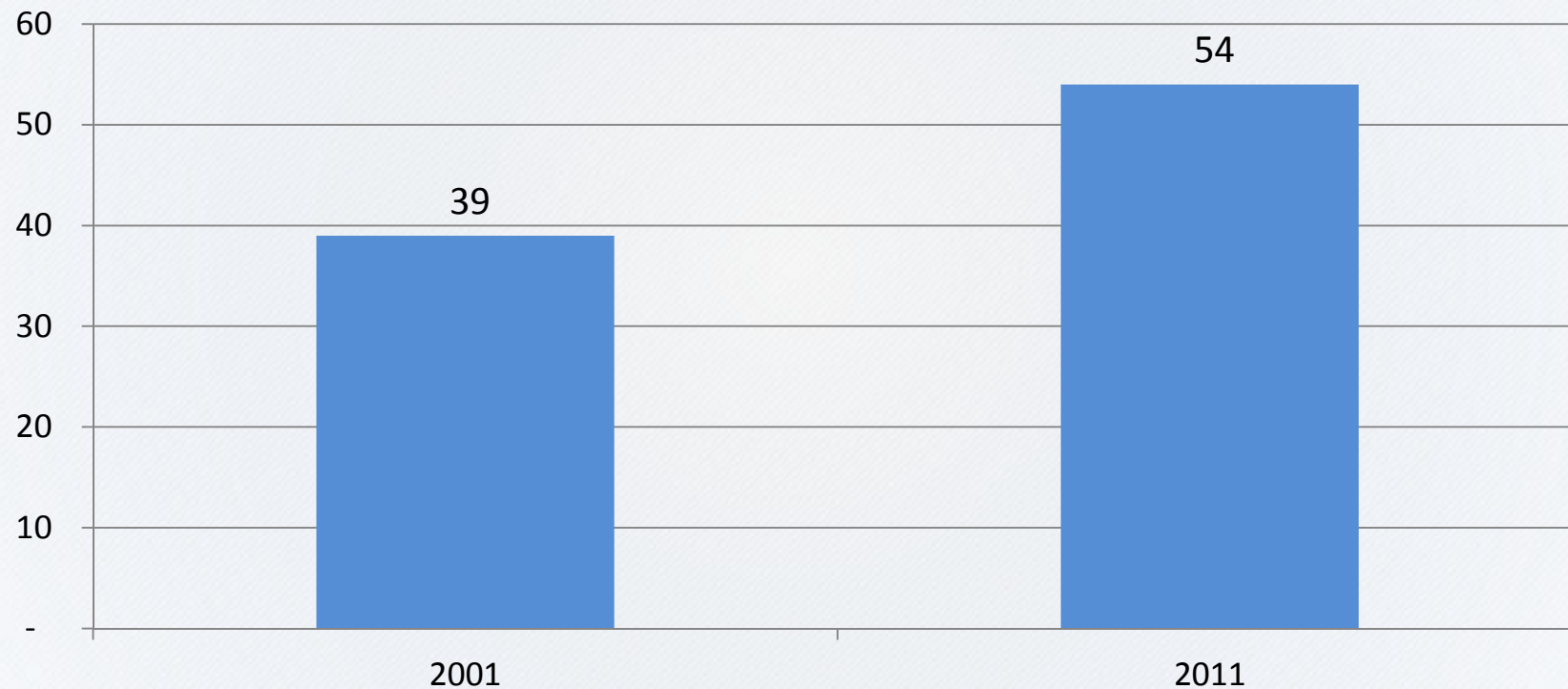
Ministério da
Saúde

GOVERNO FEDERAL
BRASIL
PAÍS RICO E PAÍS SEM POBREZA

Evolução do Transplante de Pâncreas



- 54 cirurgias, crescimento de 38,5% em dez anos.



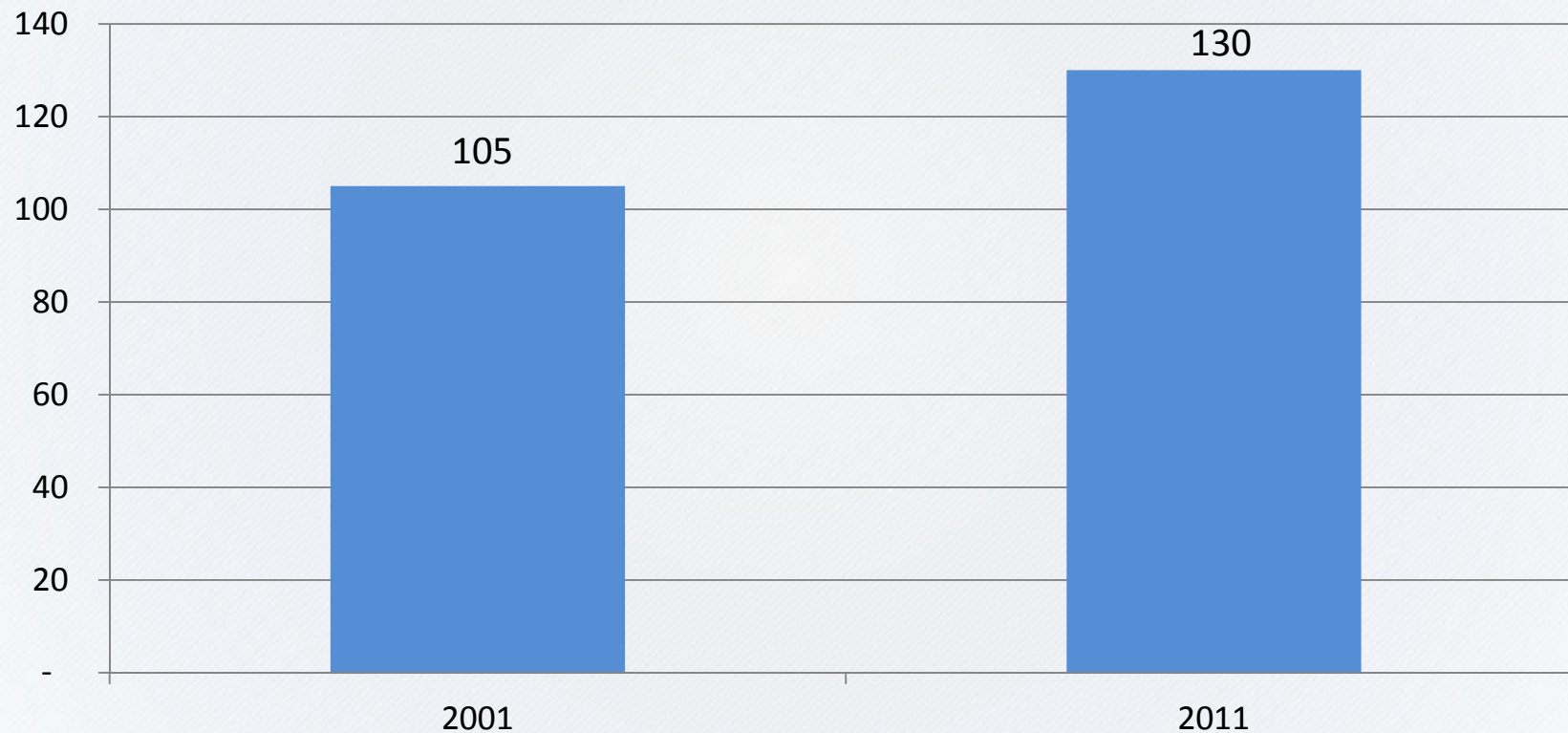
Ministério da
Saúde

GOVERNO FEDERAL
BRASIL
PAÍS RICO E PAÍS SEM POBREZA

Evolução do Transplante de Rim/Pâncreas



- 130 cirurgias, crescimento de 23,8% em dez anos.



Ministério da
Saúde

GOVERNO FEDERAL
BRASIL
PAÍS RICO E PAÍS SEM POBREZA

Lista de Espera



- 27.827 pessoas aguardam por transplante - redução de 23,2% em relação a 2010.
- O Brasil possui uma lista única de espera por transplantes, garantindo a equidade no acesso.

	Lista de espera	Varição em relação a 2010
Fígado	1.138	-42%
Córnea	6.418	-39%
Pâncreas	440	-36%
Rim	19.486	-14%
Coração	201	-13%
Pulmão	144	5%