



VACINE-SE CONTRA A GRIPE

E VIVA COM MAIS SAÚDE

**18ª Campanha Nacional de
Vacinação Contra a Gripe**

Ministério da Saúde

Brasília, 28 de abril de 2016



Ministério da
Saúde

GOVERNO FEDERAL
BRASIL
PÁTRIA EDUCADORA

Influenza no mundo

Doença respiratória infecciosa de origem viral

Segundo a OMS, cerca de **1,2 bilhão de pessoas no mundo tem risco elevado de complicações por conta da gripe**

Idosos, crianças e pessoas com doenças crônicas têm maior risco

- **385 milhões** de idosos
- **140 milhões** de crianças
- **700 milhões** de pessoas com doenças crônicas (crianças e adultos)



Influenza no Brasil

- Depois da pandemia de 2009, a maior incidência da doença foi em 2013 – com **28 mil** internações no SUS, **5.935** casos graves e **955** óbitos

ANO	INTERNAÇÃO
2010	28.661
2011	26.598
2012	26.594
2013	28.775
2014	26.134
2015	24.274

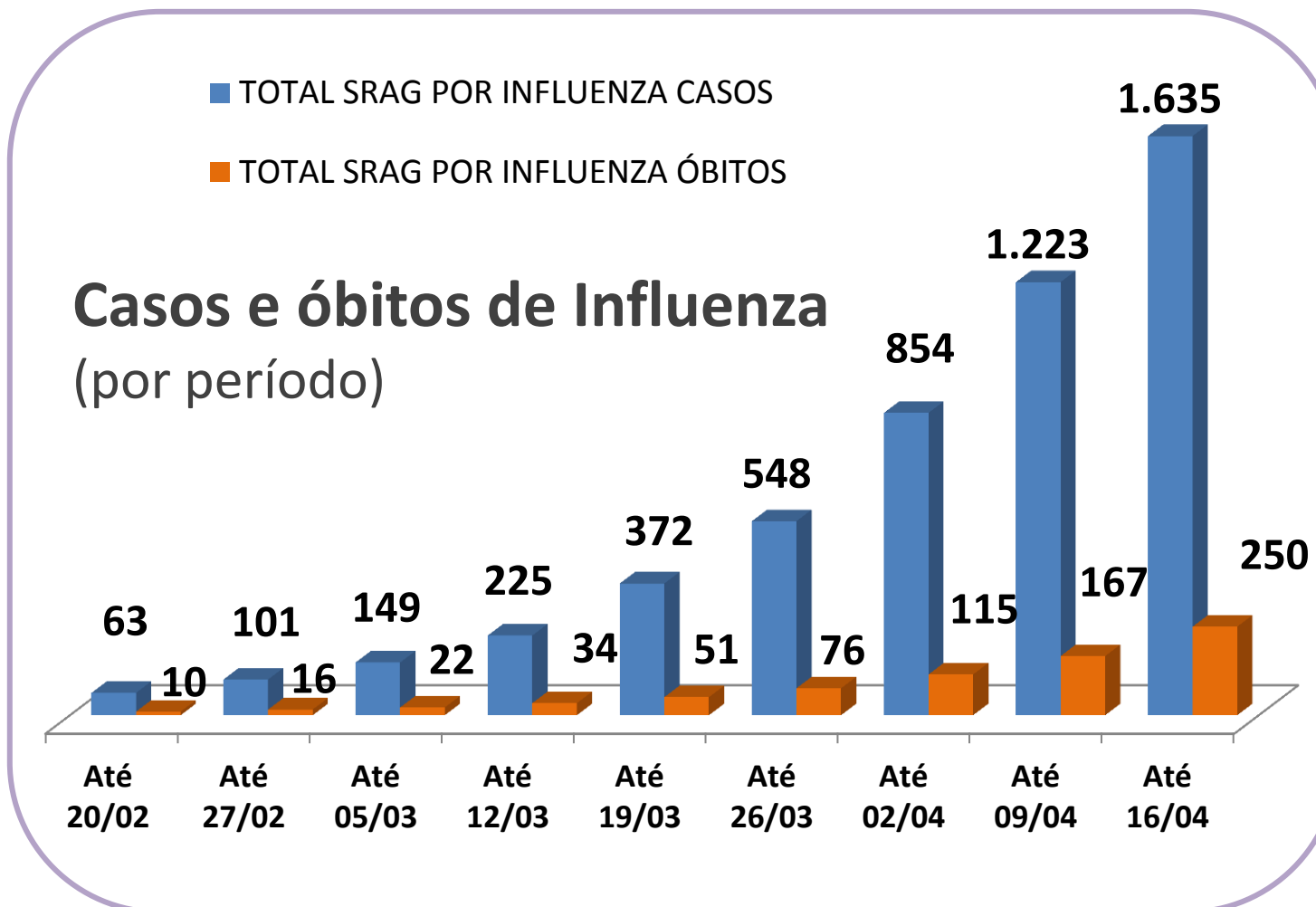
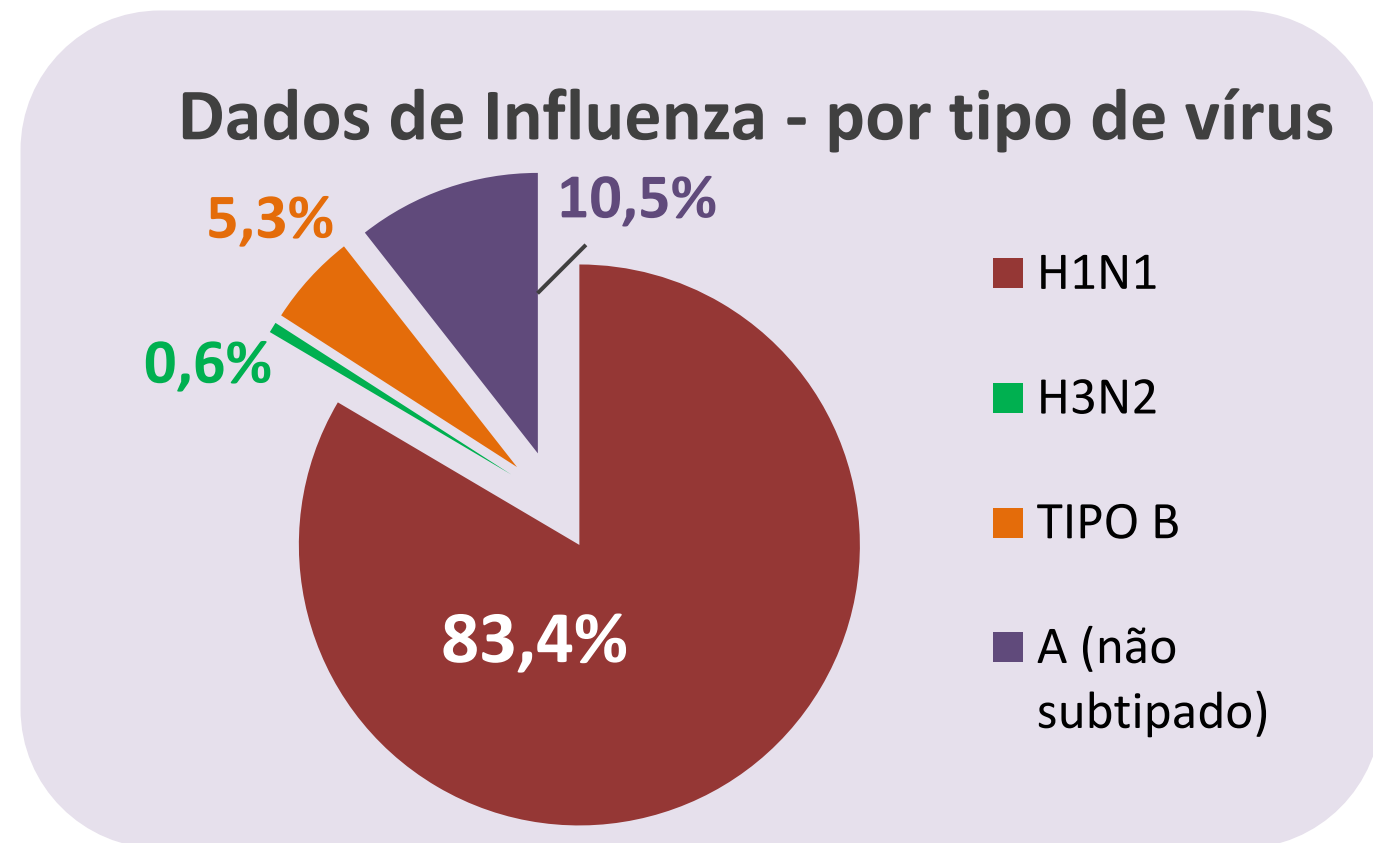
Número de casos graves e óbitos

ANO	TOTAL INFLUENZA		H1N1		H3N2		CASOS TIPO B		A (NÃO SUBTIPADO)	
	CASOS	ÓBITOS	CASOS	ÓBITOS	CASOS	ÓBITOS	CASOS	ÓBITOS	CASOS	ÓBITOS
2015	1.089	175	141	36	599	75	234	39	115	25
2014	1.794	326	465	163	1.042	105	190	24	97	34
2013	5.935	955	3.733	768	669	62	1.337	85	198	41



Casos e óbitos de Influenza 2016

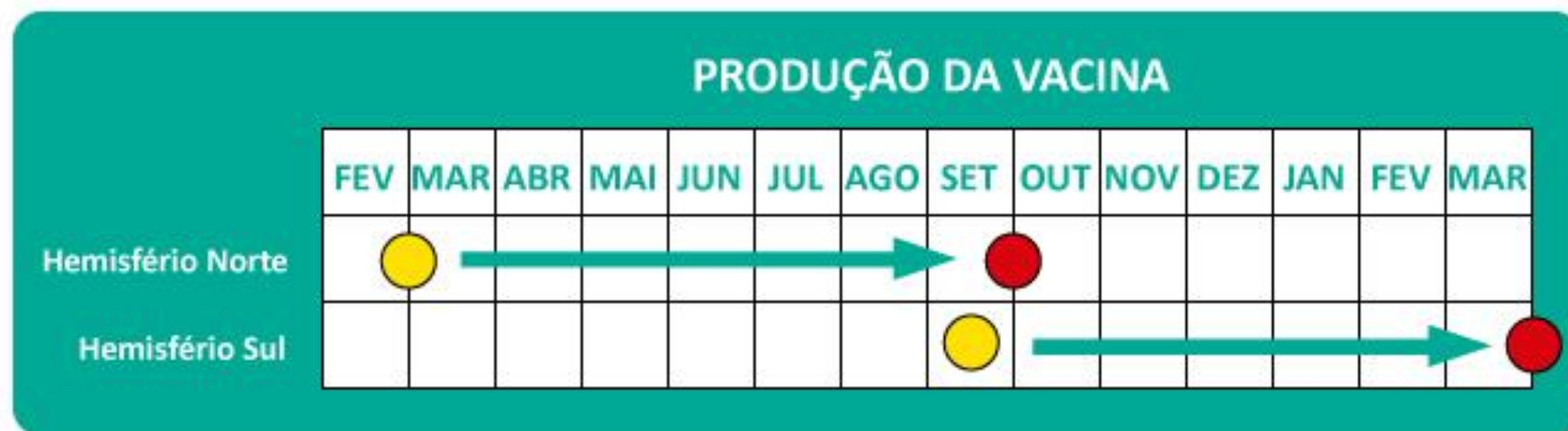
- Até 16/4, foram registrados 1.635 casos de Influenza
- Deste total, 83% de H1N1
- No período, foram registrados 250 óbitos por Influenza, sendo 230 por H1N1
- Até fevereiro de 2016, foram 2.418 internações



Produção da vacina no mundo

As campanhas no Hemisfério Sul são realizadas nos meses de abril e maio, atendendo ao prazo de definição das cepas pela OMS para produção da vacina

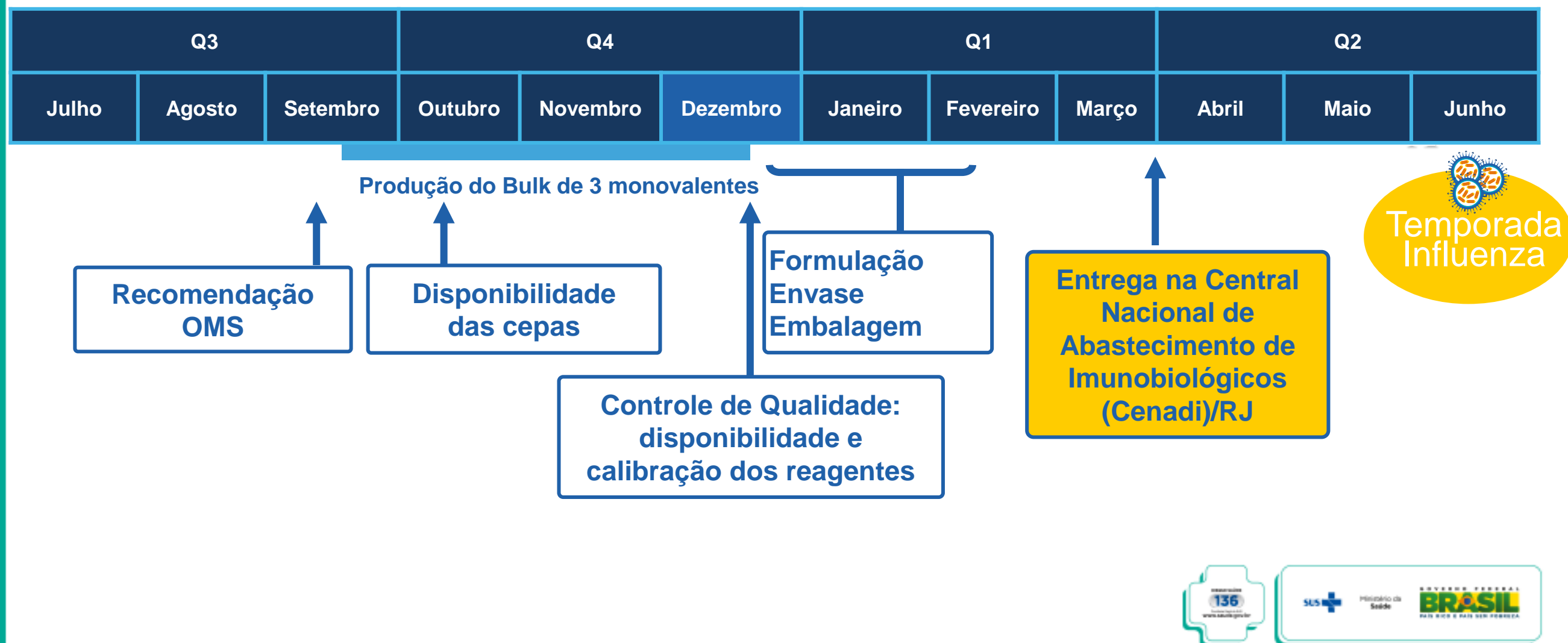
REDE DE VIGILÂNCIA INTERNACIONAL



● Escolha das cepas → Produção ● Finalização da produção

Cronograma de produção da vacina

100% das vacinas utilizadas pelo Programa Nacional de Imunização (PNI) do Ministério da Saúde são adquiridas pelo Instituto Butantan, seguindo o cronograma da OMS



Composição da vacina trivalente

Composição temporada de 2015	Composição temporada de 2016
A/California/7/2009 (H1N1) pdm09	A/California/7/2009 (H1N1) pdm09
A/South Australia/55/2014 (H3N2)	A/Hong Kong/4891/2014 (H3N2)
B/Phuket/3073/2013	B/ Brisbane/60/2008 (linhagem Victoria)



Campanha Nacional de Vacinação

Objetivo

- Reduzir a mortalidade, complicações e hospitalizações por infecção pelo vírus da influenza na população alvo

Vacinação pode reduzir entre 32% e 45% o número de hospitalizações por pneumonias e de 39% a 75% a mortalidade por complicações da influenza



Campanha Nacional de Vacinação contra Influenza 2016

Público-alvo	Estimativa
Idosos (maior de 60 anos)	20,8 milhões
Crianças (de seis meses a 5 anos)	12,8 milhões
Trabalhadores de saúde	4,1 milhões
Gestantes	2,2 milhões
Puérperas (até 45 depois do parto)	366 mil
Povos indígenas	620 mil
População privada de liberdade, inclusive jovens sob medida socioeducativa	630 mil
Funcionários do sistema prisional	96,9 mil
Pessoas com doenças crônicas e pessoas com deficiências específicas (respiratória, cardíacas, renais, diabéticos, imunossuprimidos e transplantados, etc)	-----

- Crianças que nunca se vacinaram contra gripe vão tomar a vacina em **duas etapas**, com 30 dias de intervalo entre as doses
- Crianças que já receberam duas doses da vacina desde 2011 receberão **apenas uma dose em 2015**

Distribuição da vacina

- **30,6 milhões de doses** já foram enviadas aos estados até o dia 22/04
- Até o dia 6 de maio, 100% das doses da campanha serão enviadas aos estados
- Os estados fazem a distribuição aos municípios

Período - 2016	%
1º/04 a 08/04	41 %
Até 15/04	48 %
Até 22/04	57 %
Até 29/04	71 %
Até 06/05	100 %

Fonte: CGPNI/DEVIT/SVS/MS

UF	Doses	%
RO	376.700	100%
AC	210.600	100%
AM	1.037.900	100%
RR	175.600	100%
PA	1.846.400	100%
AP	177.100	100%
TO	349.700	100%
MA	817.090	50%
PI	389.070	50%
CE	1.086.710	50%
RN	418.780	50%
PB	505.220	50%
PE	1.111.780	50%
AL	374.220	50%
SE	244.390	50%
BA	1.739.890	50%
MG	2.616.930	50%
ES	531.870	58%
RJ	2.401.780	54%
SP	6.720.000	53%
PR	1.887.780	60%
SC	1.138.390	60%
RS	2.311.030	60%
MS	404.990	56%
MT	417.500	56%
GO	950.210	62%
DF	415.720	64%
BRASIL	30.657.350	57%

Campanha Nacional de Vacinação contra Influenza 2016

De 30 de abril a 20 de maio

Mobilização nacional neste
sábado, **30 de abril**, o “Dia D”

- 65 mil postos em todo o país
- 240 mil profissionais envolvidos
- 27 mil veículos utilizados (terrestres, marítimos e fluviais)

#VacinaGripe
/VacinacaoMS
/PNL_MS

VACINE-SE CONTRA A GRIPE

E VIVA COM MAIS SAÚDE

30 de abril a 20 de maio

Jovens acima de 60 anos Crianças de 6 meses a 5 anos
Portadores de condições especiais Doentes crônicos
Mães no pós-parto Gestantes Profissionais de saúde

Procure uma unidade de saúde

DISQUE SAÚDE
136
www.saude.gov.br

SUS+ Ministério da Saúde

GOVERNO FEDERAL
BRASIL
PÁTRIA EDUCADORA

Campanha Nacional de Vacinação contra Influenza 2016

- Slogan: “Vacine-se contra a gripe e viva com mais saúde”
- População-alvo: **49,8 milhões** de pessoas
- Meta: alcançar **80% do público-alvo** (39,8 milhões)
- Investimento de **R\$ 778,6 milhões** na compra de **54 milhões** de doses



Mídias: filme publicitário para TV, spot para rádio, anúncio de revista, mobiliário exterior, cartazes e peças para o ambiente online

Quant.	UF	Data	nº de dias antecipados
1	AP	08/04/16	22
2	AC	11/04/16	19
3	AL	11/04/16	19
4	PB	11/04/16	19
5	SP	11/04/16	19
6	GO	12/04/16	18
7	AM	13/04/16	17
8	TO	13/04/16	17
9	MG	14/04/16	16
10	BA	18/04/16	12
11	DF	18/04/16	12
12	ES	18/04/16	12
13	MS	18/04/16	12
14	PA	18/04/16	12
15	PE	18/04/16	12
16	RO	18/04/16	12
17	RR	18/04/16	12
18	PR	25/04/16	5
19	RJ	25/04/16	5
20	RN	25/04/16	5
21	RS	25/04/16	5
22	SC	25/04/16	5

22 estados anteciparam a Campanha de 2016

- Algumas UF optaram por vacinar grupos específicos;
- Outras optaram por municípios específicos;
- Outras optaram por todos os grupos e todos os municípios;
- A vacinação foi antecipada com as doses enviadas desde 1º abril pelo Ministério da Saúde.

Fonte: (i) e-mails das UF; (ii) SIPNI (MG, SP, MS, RO)



Segurança da vacina

- A vacina é segura
- A maioria das reações adversas é leve, como dor e sensibilidade no local da injeção
- Pessoas com alergia a ovo devem procurar o seu médico para orientações
- O vírus usado nesta vacina é inativado (morto), portanto a vacina não causa a doença



Prevenção e tratamento da Influenza

Além da vacinação, a população deve adotar medidas de prevenção para evitar a infecção por influenza

- ✓ Lavar e higienizar as mãos com frequência
- ✓ Utilizar lenço descartável para higiene nasal
- ✓ Cobrir nariz e boca quando espirrar ou tossir
- ✓ Evitar tocar mucosas de olhos, nariz e boca
- ✓ Higienizar as mãos após tossir ou espirrar
- ✓ Não compartilhar objetos de uso pessoal, como talheres, pratos, copos ou garrafas
- ✓ Manter os ambientes bem ventilados
- ✓ Evitar contato próximo a pessoas que apresentem sinais ou sintomas de gripe

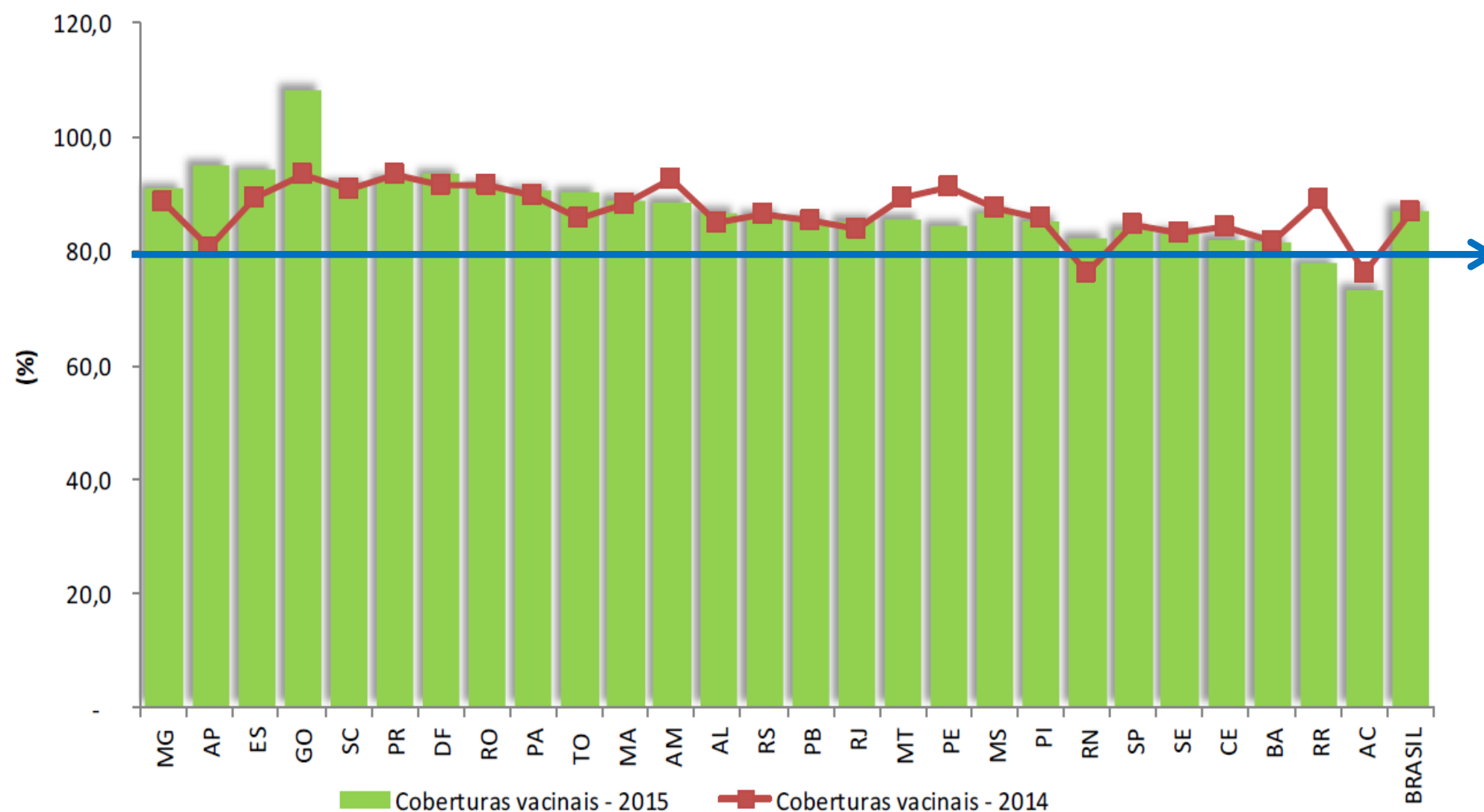


Prevenção e tratamento da Influenza

- Todos os estados estão abastecidos com o **Fosfato de Oseltamivir**, medicamento para tratar a doença
- Até o início de março deste ano, foram enviados 891.400 unidades de 30 mg, 729.000 de 45 mg e 2.237.000 de 75 mg.
- O Fosfato de Oseltamivir faz parte do Componente Estratégico da Assistência Farmacêutica, cuja compra é centralizada
- Cabe aos Estados, Distrito Federal e os municípios a responsabilidade pelo armazenamento, distribuição e dispensação



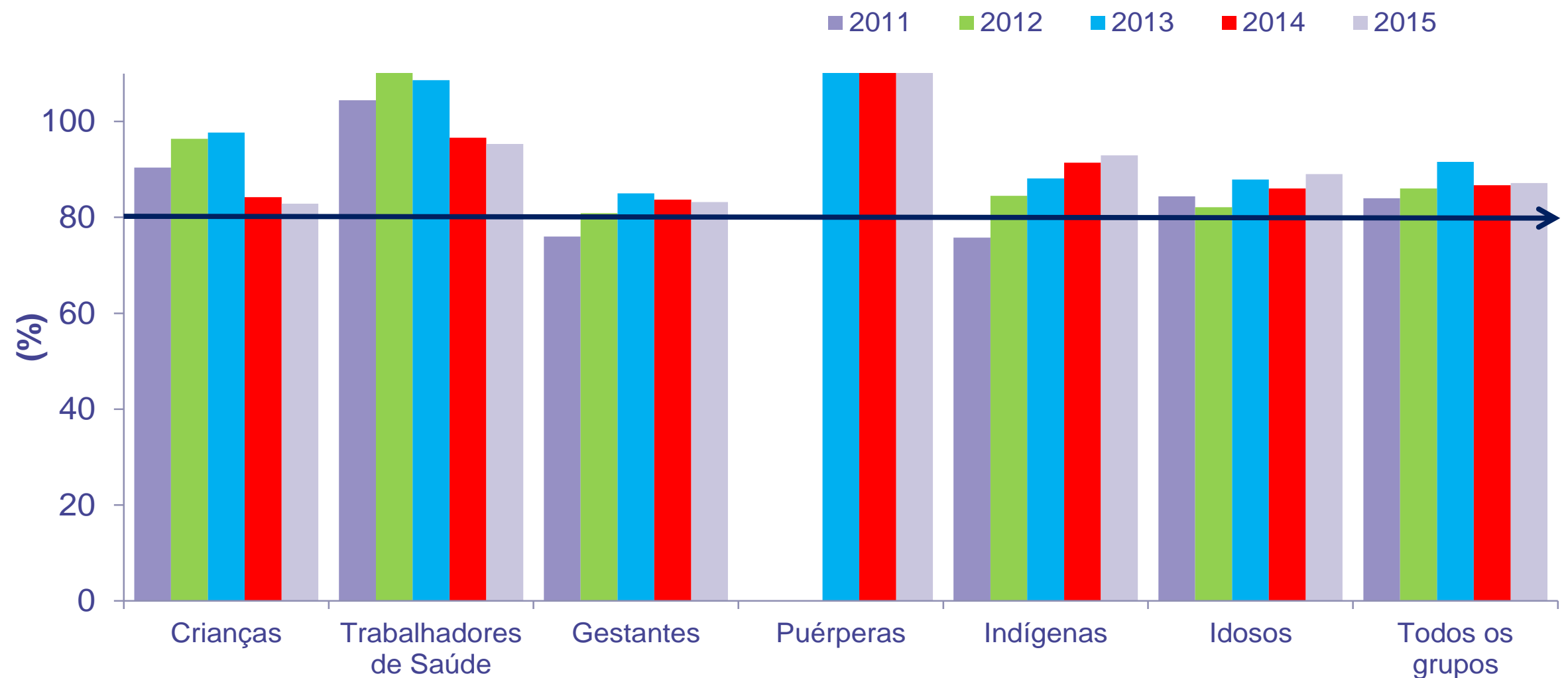
Cobertura vacinal total da Campanha contra Influenza, por UF (11 de setembro de 2015)



Fonte: pni.datasus.gov.br - dados finais



Cobertura vacinal da Campanha contra Influenza, por público-alvo (11 de setembro de 2015)



Fonte: pni.datasus.gov.br - dados finais



VACINE-SE
CONTRA A GRIPE



Obrigado.



**Endereço eletrônico da
Secretaria de Vigilância em Saúde:**

www.saude.gov.br/svs

Disque Notifica

0800-644-6645

notifica@saude.gov.br

